

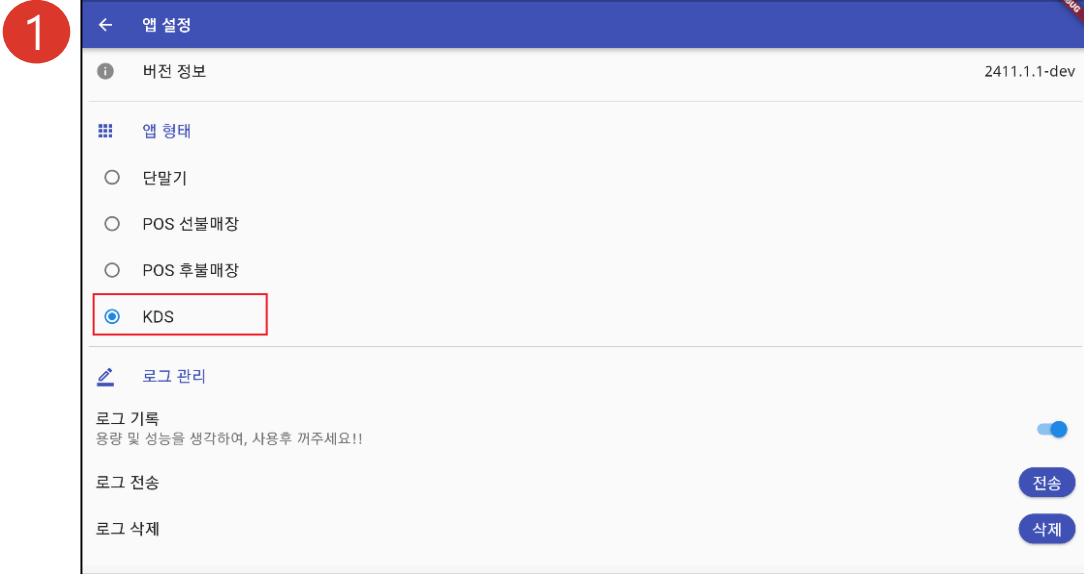
KDS는 스마일포스M의 앱  
형태중 하나로 설치 과정은  
스마일포스M과 동일

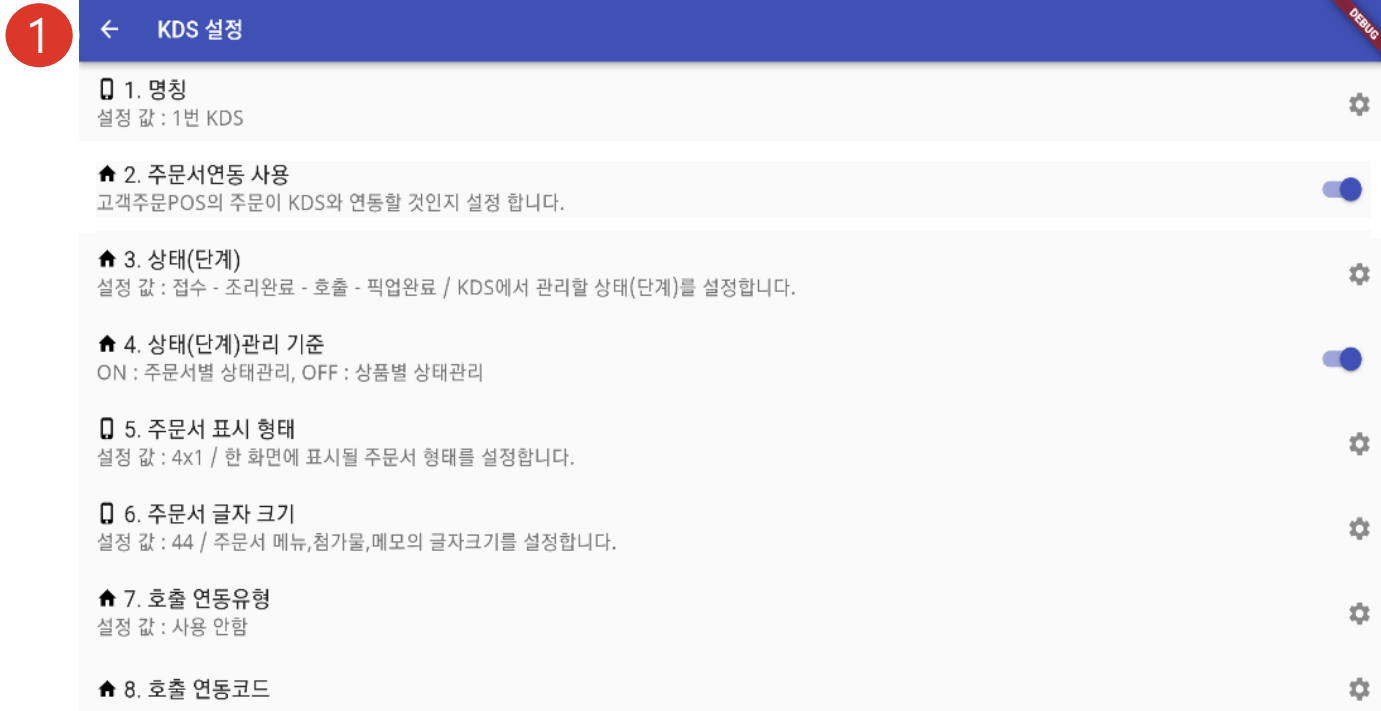
### ① 앱설정 - KDS

- 앱 형태 - KDS 선택

### ② KDS 설정화면

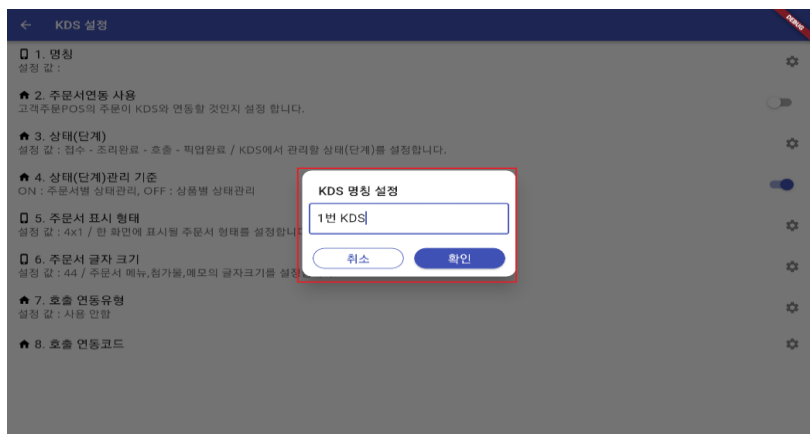
- KDS 관리 - KDS 설정
- KDS 시작





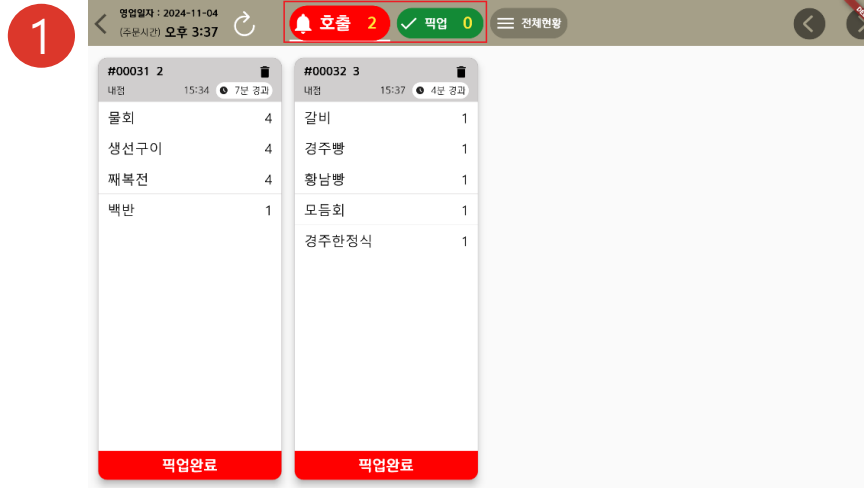
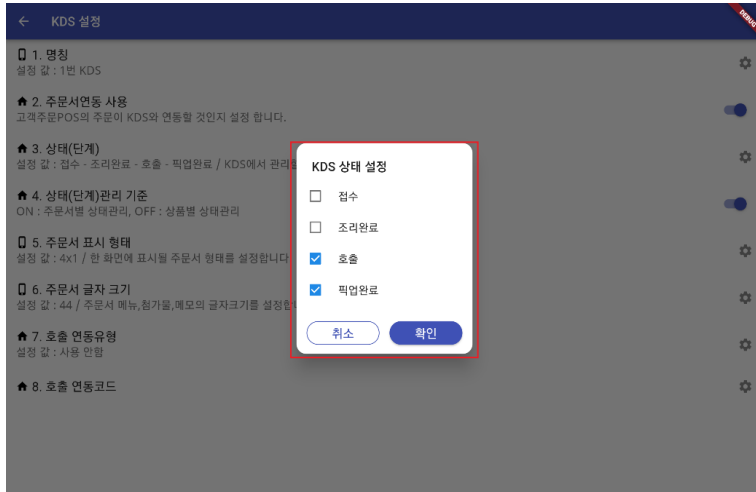
### ① KDS 설정

1. 명칭
  - KDS 장비별 구분을 위한 명칭 입력
2. 주문서연동 사용
  - 고객주문POS(M오더) 와 연동
3. 상태(단계)
  - 접수/조리완료/호출/픽업 진행 단계 선택 설정
4. 상태(단계) 관리 기준
  - 주문서별/상품별 상태 관리
5. 주문서 표시 형태
  - 화면에 표시될 주문서 개수
6. 주문서 글자 크기
  - 주문서에 표기되는 글자 크기
7. 호출 연동유형
  - 사용안함/프리디소프트
8. 호출 연동코드
  - 업체에서 전달받은 연동코드



### ② KDS 명칭 설정

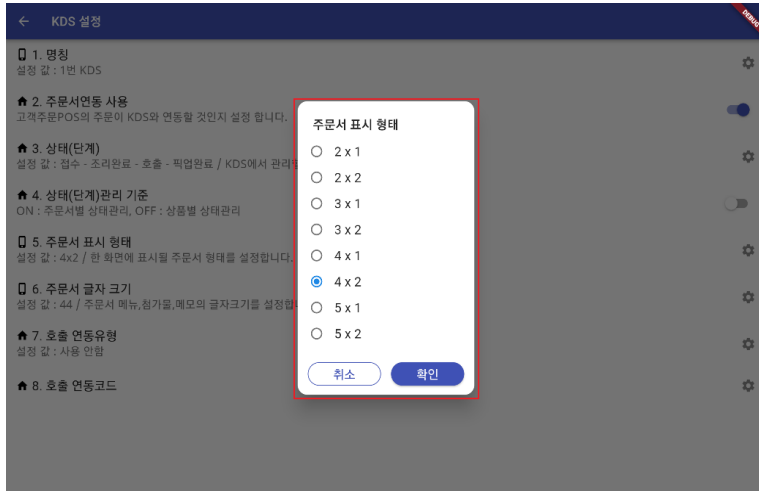
- 영업일자 영역 더블 클릭시 명칭 확인 가능



- ① 상태(단계) 설정
- 설정된 상태(단계)에 따라 화면 표시 및 상태(단계) 처리

- ② 상태(단계) 관리 기준
- ON : 주문서별 상태관리
  - OFF: 상품별 상태관리



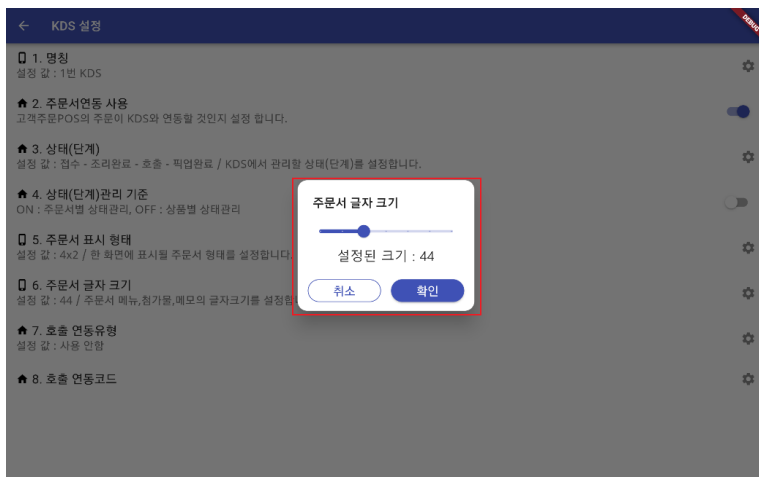


1



- ① 주문서 표시 형태
- 화면에 표기할 주문서 개수 선택

- ② 주문서 글자 크기
- 주문서 상품 정보의 글자 크기를 사용자가 선택



2



### KDS설정

1

↑ 7. 호출 연동유형  
설정 값: 사용 안함



2

↑ 8. 호출 연동코드



3

### DID화면

2024/11/04 16:42

준비된 주문 / Orders Ready

00073 00085 00087 00086

00088

#### ① 호출 연동 유형

- 사용안함/프리디소프트 선택

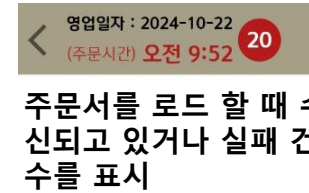
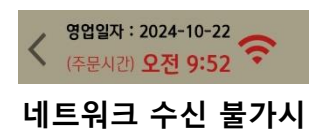
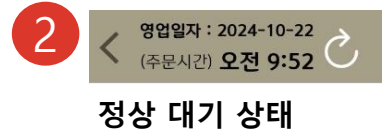
#### ② 호출 연동 코드

- 업체에게 전달받은 코드 등록

#### ③ DID 화면

- 프리디소프트 DID 화면

❖ 프리디소프트 DID 연동은 별도 문의

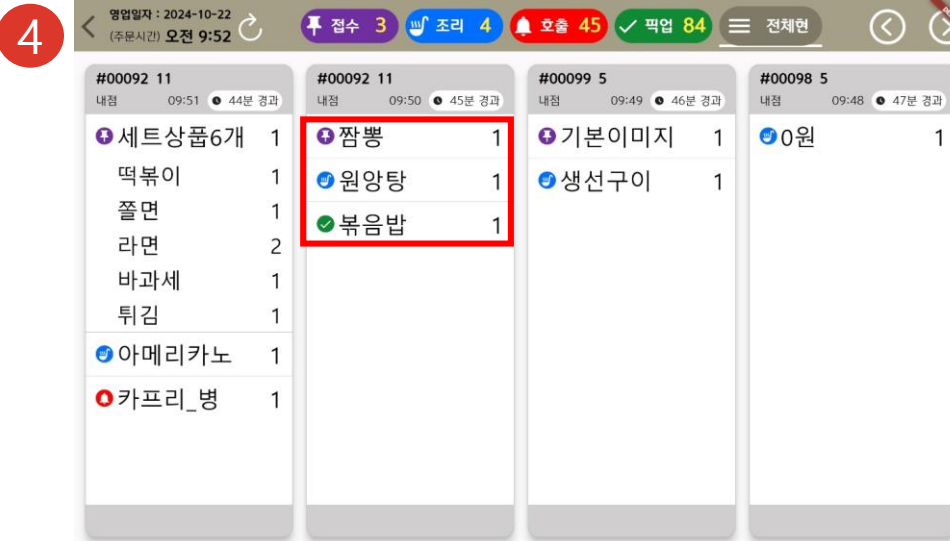


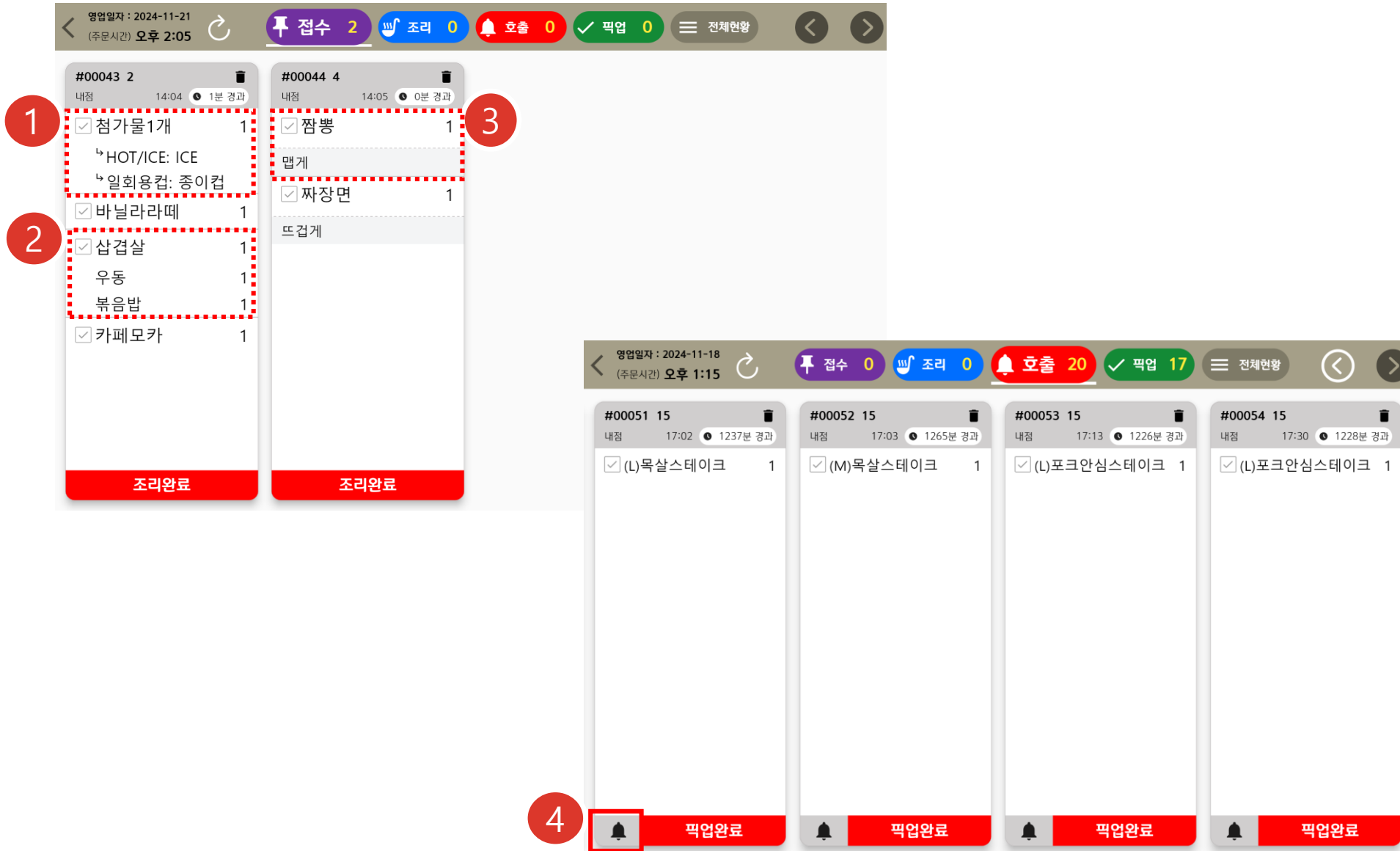
- ① **영업일자/주문시간**
- 영업일자 기준은 가장 최근 주문한 포스의 메인 포스 개점일을 따라가기 때문에 새로 개점하고 주문한 경우 KDS의 영업일자가 갱신됨
  - 주문시간은 마지막 주문서의 주문 시간인 최종 주문 시간을 나타냄

- ② **상태 화면**
- 상태 별 화면 안내

- ③ **주문서 접수**
- 알람음은 현재 탭 기준으로 주문서 상태가 변경되어 화면에 새로운 주문서가 표시될 경우 동작 (기기볼륨 조절)

- ④ **전체화면**
- 상품 별 주문서 관리 옵션일 경우, 주문서 하나에 상품별로 각 상태 아이콘을 표현



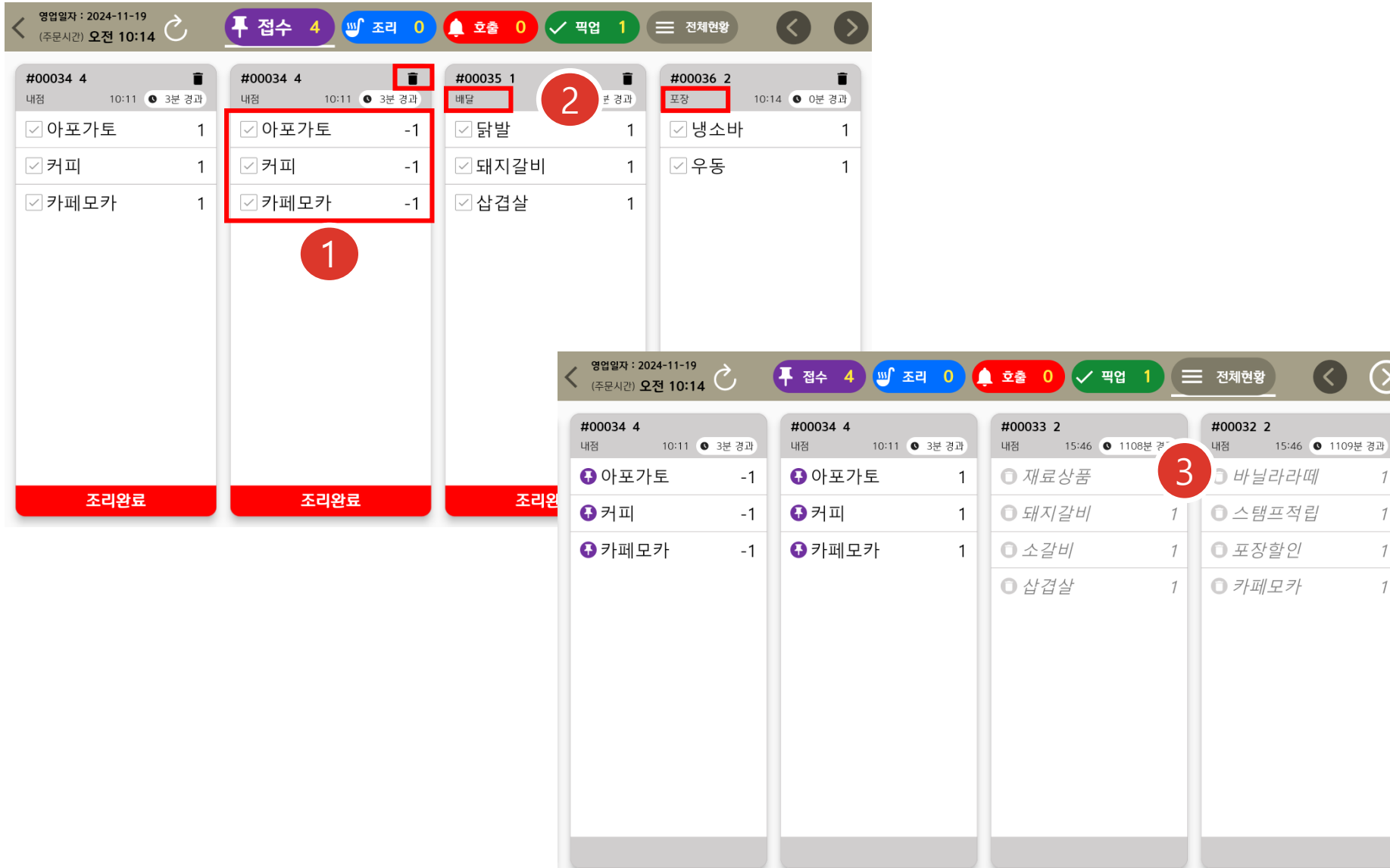


① 첨가물상품 표기

② 세트상품 표기

③ 주방메모 표기

④ 재호출  
 • DID 연동 사용시 재호출 기능



- ① 주문취소/반품
  - POS에서 주문취소/반품시 (-) 수량으로 주문서 추가됨
  - 취소/반품 주문 확인 후 삭제
- ② 배달/포장
  - POS 배달층에서 배달/포장 주문시 KDS주문서에 배달/포장 표기
  - M오더(고객주문POS)에서 포장 주문시 KDS주문서에 포장 표기
- ③ 주문서 삭제
  - KDS에서 주문서 삭제시 전체현황에서 삭제된 주문서 확인가능



### 3. 참고사항

- 1) 주문 알람음은 5초 이내에 주문서가 n건 접수 되어도, 1번의 알람음만 동작
- 2) KDS 화면의 영업일자는 마지막 주문한 포스의 메인 포스 개점일로 갱신되기 때문에 당일 개점을 새로 하는 경우 주의 필요 (이전 개점일 기준 주문건은 KDS에서 삭제됨)
- 3) 상단의 주문 시간은 매 주문 접수시 갱신
- 4) 첫 조회 후 충분한 시간이 지났음에도, 실패 건수가 남아있다면 실패 건수를 터치하여 전체 조회를 재 시도
- 5) 전체 재 시도를 했지만 주문서 데이터나 주문서 건수 등의 표기 오류시 뒤로 가기 버튼을 통해 KDS를 종료한 뒤 다시 시작
- 6) 상품 별 옵션은 하나의 주문서가 여러 상태를 가지는 것이 가능하므로, 여러 상태 탭에 주문서가 나타날 수 있음
- 7) 좌석이동 관련 정보제공은 추후 기능 추가 예정